



ທຄຕລ ບໍລິການເງິນດ່ວນຊຸມຊົນ
BCEL COMMUNITY MONEY EXPRESS



ຄູ່ມືການໂອນເງິນ

ຈາກບັນຊີ-ເງິນສົດ

ທຄຕລ ບໍລິການເງິນດ່ວນຊຸມຊົນ

ຜ່ານ BCEL One-BCOME

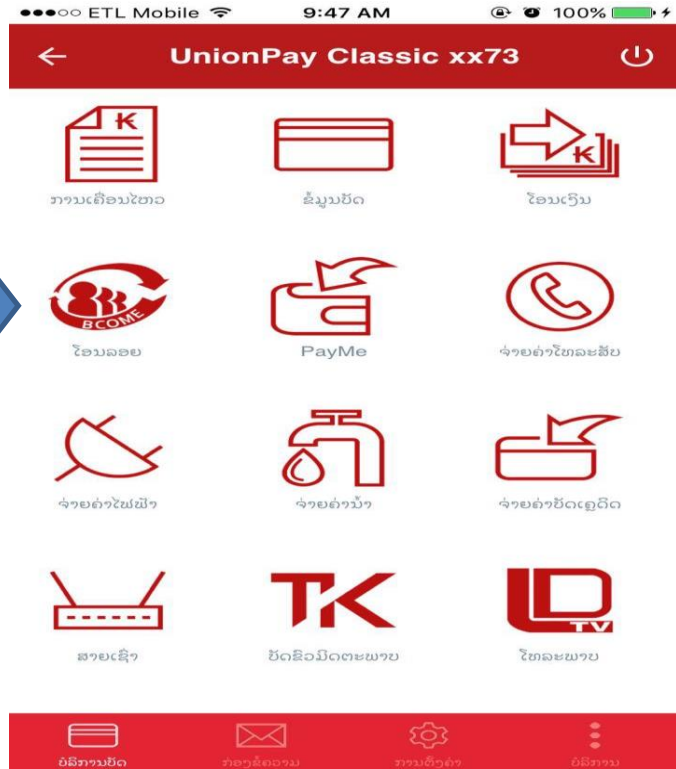
ສາລະບານ

ການໂອນເງິນຈາກບັນຊີ-ເງິນສົດຜ່ານ BCEL ONE-BCOME

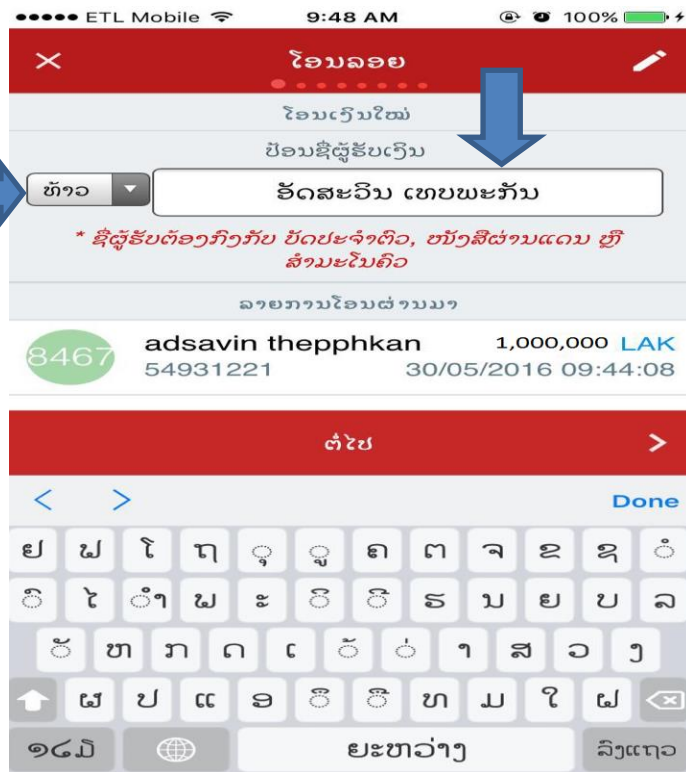
- 1. ການໂອນເງິນຈາກ ບັນຊີ-ເງິນສົດ..... 3-7**
- 2. ດັດແກ້ລາຍການໂອນເງິນ ບັນຊີ-ເງິນສົດ8-9**
- 3. ຍົກເລີກລາຍການໂອນເງິນ ບັນຊີ-ເງິນສົດ 10**
- 4. ການໂອນເງິນຈາກບັນຊີ-ເງິນສົດ ຊໍ້າອີກຄັ້ງ 11-17**

1. ການໂອນເງິນຈາກ ບັນຊີ-ເງິນສົດ BCEL ONE-BCOME

1.1 ກົດເລືອກເມນູ
ສັນຍາລັກ BCOME



1.2 ເລືອກເພດ, ພິມຊື່ ແລະ
ນາມສະກຸນ ຜູ້ຮັບເງິນໃຫ້
ຖືກຕ້ອງຕາມບັດປະຈຳຕົວ/
ໜັງສືຜ່ານແດນ(Passport)
/ສຳມະໂນຄົວ ທີ່ເປັນເອກະ
ສານຢັ້ງຢືນການຮັບເງິນ

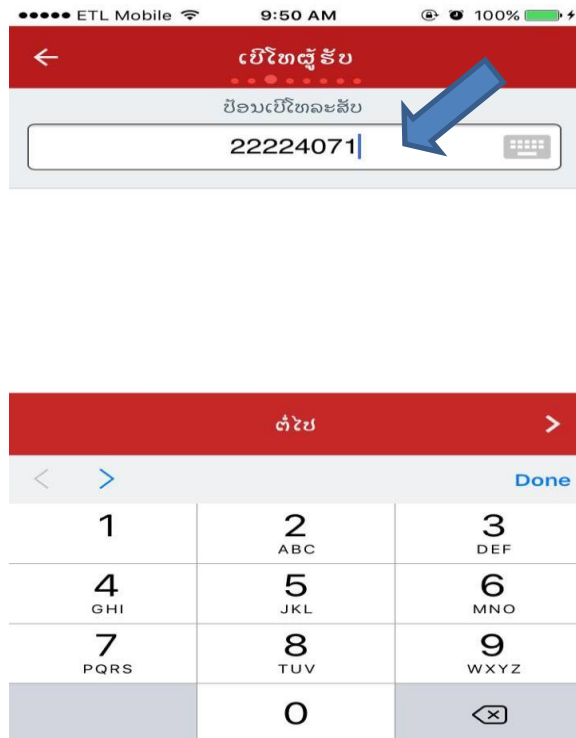
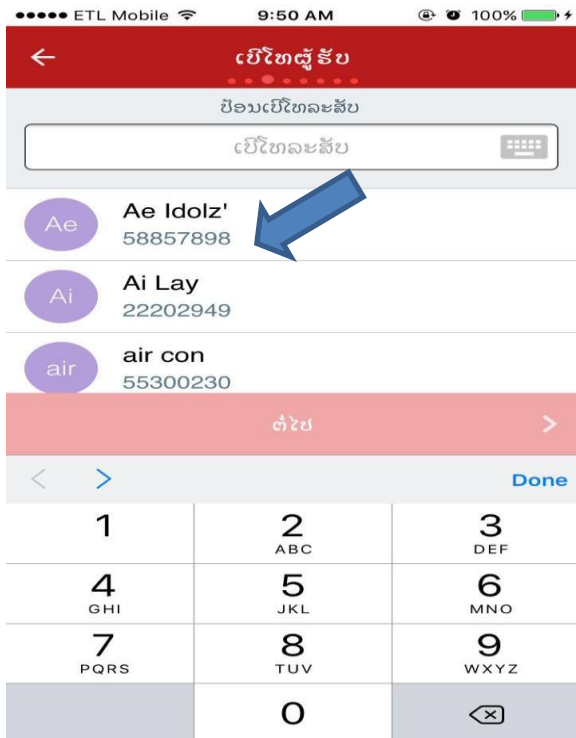


1.3 ເລືອກປະເພດເອກະສານ ຢັ້ງຢືນການຮັບເງິນປະເພດໃດ ໜຶ່ງເຊັ່ນ:

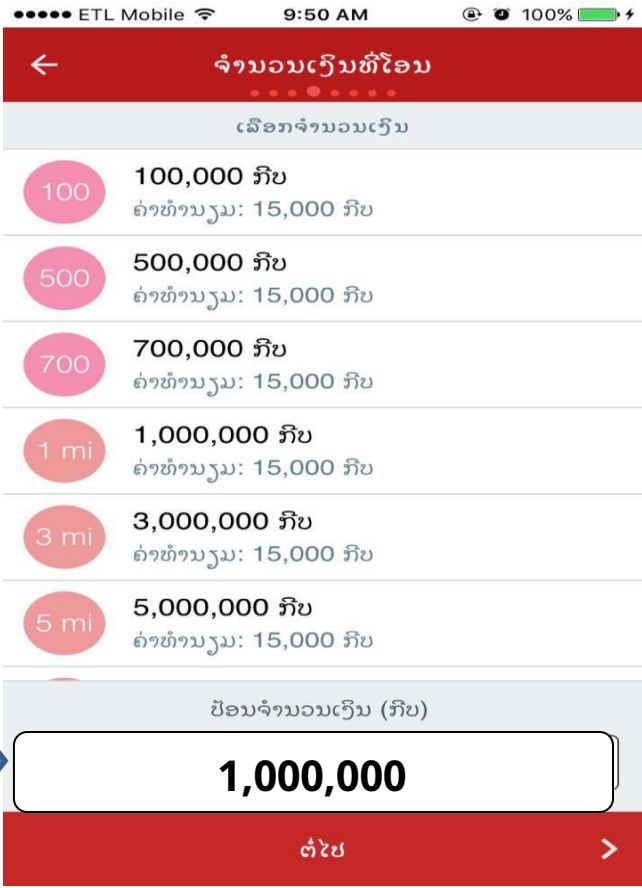
- ບັດປະຈຳຕົວ
 - ສາມະໂນຄົວ
 - ໜັງສືຜ່ານແດນ(Passport)
- ແລ້ວພິມເລກຂອງປະເພດເອກະສານຢັ້ງຢືນດັ່ງກ່າວ



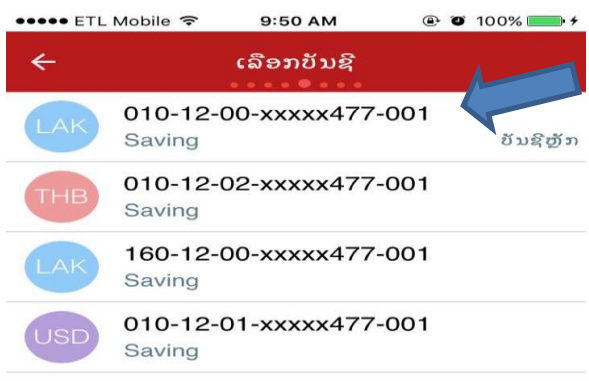
1.4 ເລືອກເບີໂທຜູ້ຮັບ (ທີ່ໄດ້ບັນທຶກໄວ້ໃນໂທລະສັບ) ຫຼື ພິມເບີໃສ່ໂດຍກົງ



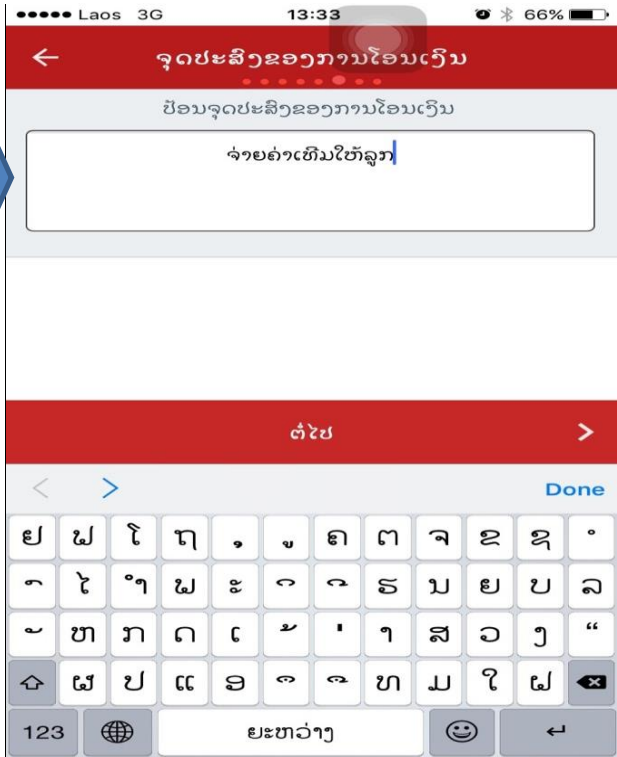
1.5.ເລືອກຈຳນວນເງິນທີ່ຕ້ອງການໂອນ ຫຼື ພິມຈຳນວນເງິນໃສ່ໂດຍກົງ(ລະບົບຈະເພີ່ມເຄື່ອງໝາຍຈຸດຂັ້ນຫຼັກພັນໃຫ້ເອງ)
 ➤ ຈຳນວນເງິນທີ່ໂອນສູງສຸດແມ່ນ 10,000,000 ກີບ ຕໍ່ 1 ຄັ້ງ



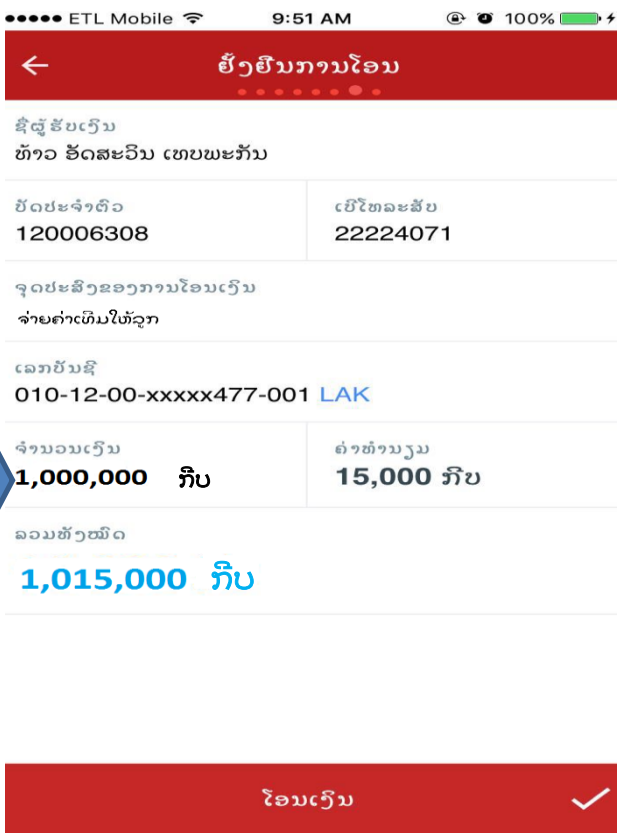
1.6 ເລືອກບັນຊີທີ່ຕ້ອງການໂອນເງິນຈາກບັນຊີ-ເງິນສົດ BCOME



1.7 ພິມຈຸດປະສົງ ຫຼື ເນື້ອໃນການໂອນເງິນຈາກບັນຊີ-ເງິນສົດ BCOME



1.8 ກວດກາເນື້ອໃນຂໍ້ມູນການໂອນເງິນໃຫ້ຖືກຕ້ອງກັບເອກະສານຢັ້ງຢືນຮັບເງິນກ່ອນດໍາເນີນການໂອນເຊັ່ນ: ຊື່ ແລະ ນາມສະກຸນ, ເລກບັດປະຈໍາຕົວ/ສໍາມະໂນຄົວ/ ປຶ້ມຜ່ານແດນ (Passport), ເລກບັນຊີ ແລະ ຈໍານວນເງິນຕ້ອງການໂອນແລ້ວກົດໂອນເງິນ.



1.9. ໜ້າຕ່າງຢັ້ງຢືນການໂອນເງິນສໍາເລັດຈະສະແດງລະຫັດຮັບເງິນ 7 ຕົວເລກ ແລະ ເລກທີໃບບິນຕາມລູກສອນບິ່ງບອກຂ້າງລຸ່ມນີ້. ລະຫັດຮັບເງິນ 7 ຕົວເລກເປັນຂໍ້ຄວາມສິ້ນ SMS ສິ່ງເຂົ້າຫາເບີຜູ້ໂອນເງິນຕົ້ນທາງ ແລະ ຜູ້ໂອນເງິນຕົ້ນທາງຕ້ອງໂທແຈ້ງຜູ້ຮັບເງິນປາຍທາງຊາບເທົ່ານັ້ນ.

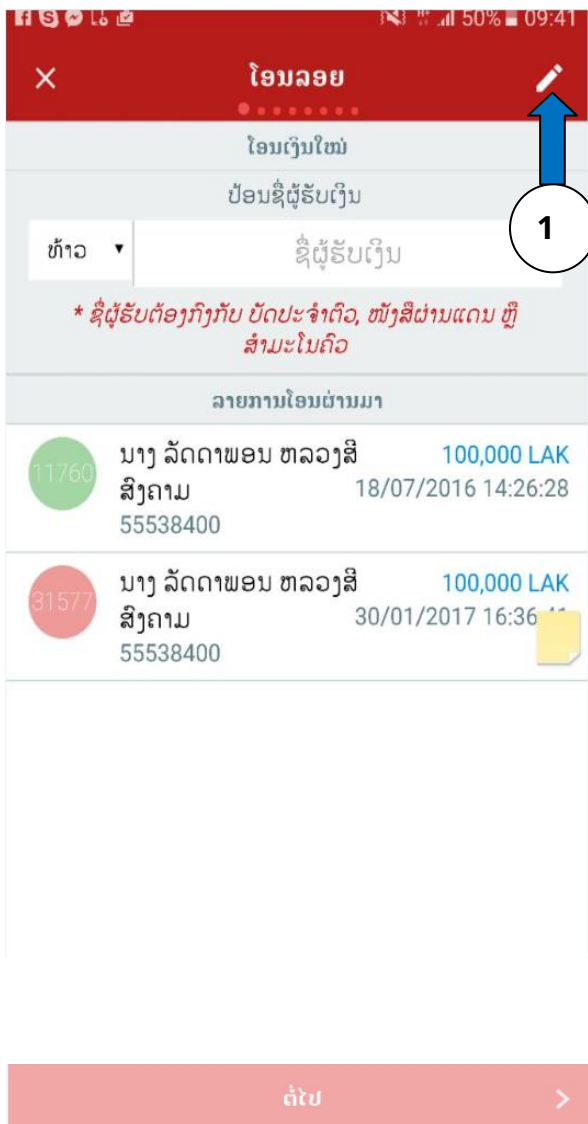


ລາຍລະອຽດການໂອນ	
ວັນທີໂອນເງິນ 26/07/2016 09:52:56	ວັນທີຮັບເງິນ 26/07/2016 09:52:56
ເລກທີໃບບິນ 12327	ລະຫັດຮັບເງິນ 2936533
* ກະລຸນາແຈ້ງລະຫັດນີ້ໃຫ້ຜູ້ຮັບເງິນຊາບເທົ່ານັ້ນ ຊື່ຜູ້ຮັບເງິນ ທ້າວ ອັດສະວິນ ເທບພະກັນ	
ບັດປະຈຳຕົວ 120006308	ເບີໂທລະສັບ 22224071
ຈໍານວນເງິນ 1,000,000 LAK	ຄ່າທໍານຽມ 15,000 LAK
ລວມທັງໝົດ 1,015,000 LAK	

2. ດັດແກ້ລາຍການໂອນເງິນຈາກ - ບັນຊີເງິນສົດ BCEL ONE-BCOME

2.1 ເຂົ້າໜ້າຕ່າງ **BCEL ONE-BCOME** ຈະເຫັນລາຍການເຄື່ອນໄຫວ ເລືອກສັນຍາລັກທີ່ເປັນຮູບບິກ

2.2 ເລືອກສັນຍາລັກທີ່ເປັນຮູບບິກໃສ່ລາຍການທີ່ຕ້ອງການດັດແກ້ຂໍ້ມູນ.
ໝາຍເຫດ: ລາຍການທີ່ເປັນສັນຍາລັກສີແດງແມ່ນສາມາດດັດແກ້ໄດ້. ສ່ວນສີຂຽວແມ່ນລາຍການທີ່ຜູ້ຮັບໄປຮັບເງິນແລ້ວ ບໍ່ສາມາດດັດແກ້ໄດ້.



2.3 ດັດແກ້ຂໍ້ມູນຜູ້ຮັບເງິນໃຫ້ຖືກ ຕ້ອງກັບເອກະສານຢັ້ງຢືນການຮັບເງິນ

ເຊັ່ນ: ຊື່ ແລະ ນາມສະກຸນ, ເລກທີ: ບັດປະຈຳຕົວ/ສໍາມະໂນຄົວ/ໜັງສືຜ່ານແດນ(Passport)

ດັດແກ້ລາຍການໂອນ

ປ້ອນຊື່ຜູ້ຮັບເງິນ

ນາງ ແວວມະຍຸລາ ຫລວງສິສິງຄາມ

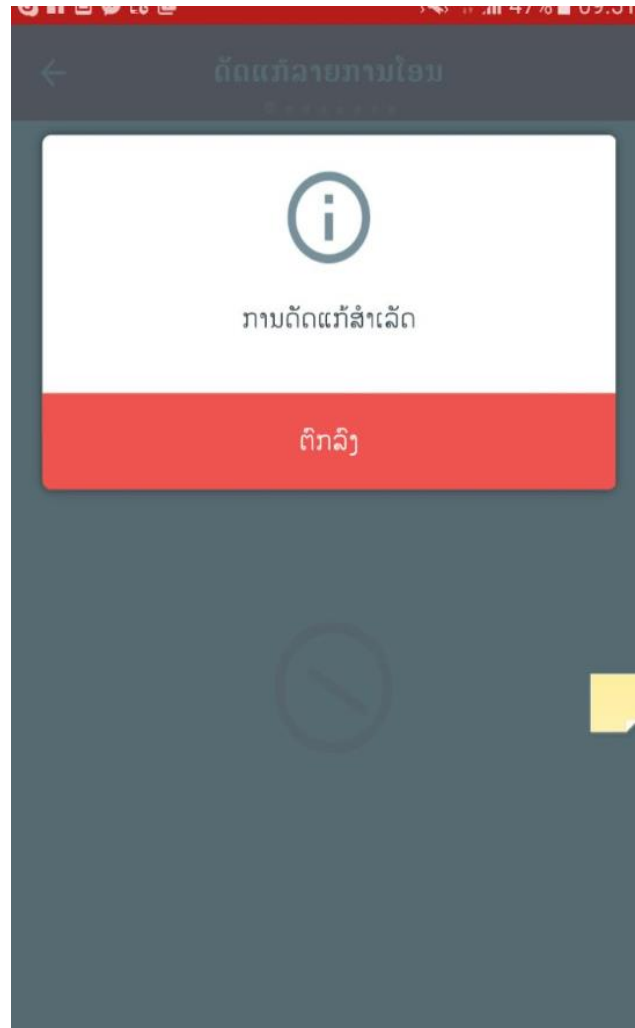
ເລືອກປະເພດບັດ ປ້ອນເລກບັດປະຈຳຕົວ

ບັດປະຈຳຕົວ 01-0011223

ປ້ອນເບີໂທລະສັບ

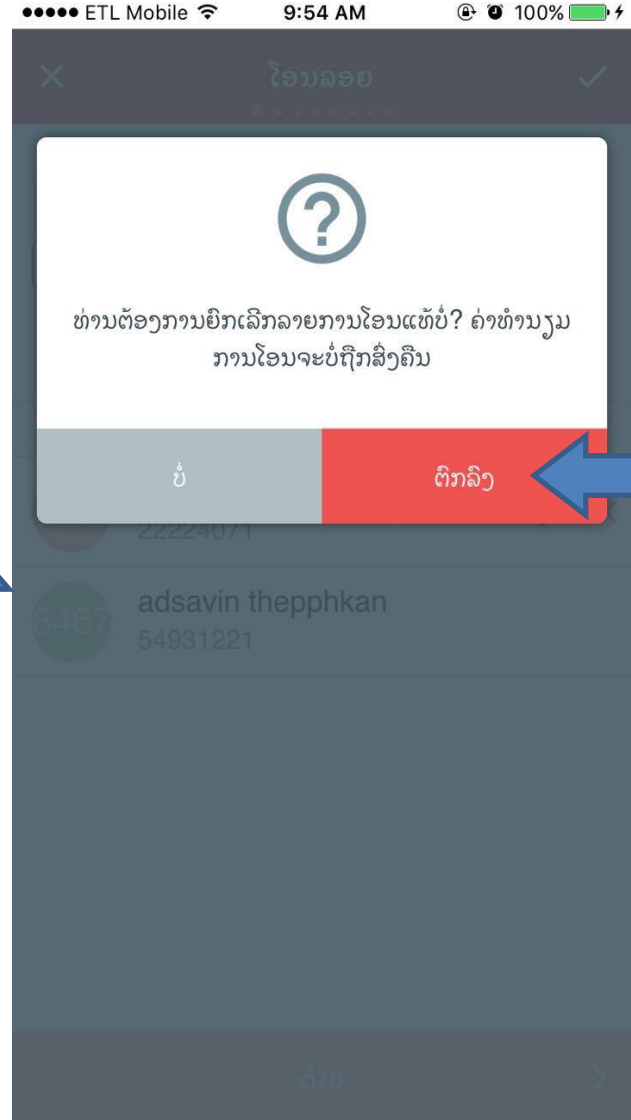
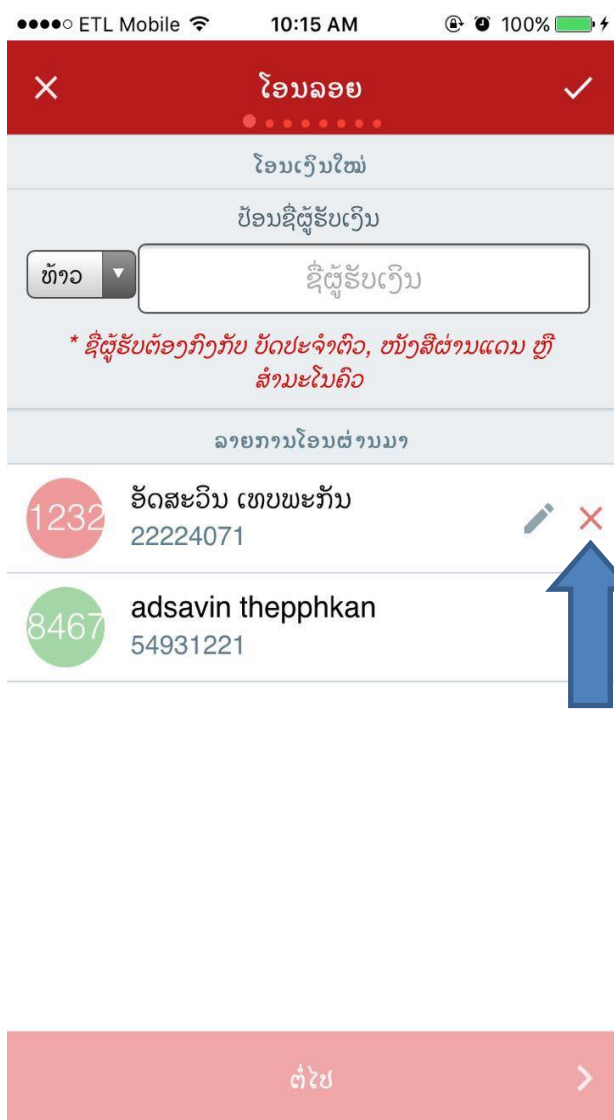
22777754

ບັນທຶກ



3. ຍົກເລີກລາຍການໂອນເງິນຈາກ - ບັນຊີເງິນສົດ BCEL ONE-BCOME

- ເລືອກເຄື່ອງໝາຍ X ຫາກຕ້ອງການຍົກເລີກລາຍການ/ຂໍເງິນຄືນ (ເມື່ອຍົກເລີກລາຍການຍອດເງິນໂອນຈະເຂົ້າບັນຊີແບບອັດຕະໂນມັດ ຍົກເວັ້ນຄ່າທຳນຽມ)



4. ການໂອນເງິນຈາກບັນຊີ-ເງິນສົດ BCEL ONE-BCOME ຊໍ້າອີກຄັ້ງ

✚ ເມື່ອລູກຄ້າໂອນເງິນສໍາເລັດໄປແລ້ວ ແລະ ຕ້ອງການດໍາເນີນທຸລະກຳນັ້ນຊໍ້າອີກຄັ້ງໜຶ່ງ ແມ່ນສາມາດປະຕິບັດໄດ້ຕາມຂັ້ນຕອນດັ່ງຕໍ່ໄປນີ້

4.1. ເລືອກເຄື່ອງໝາຍ ູ່ ລູກສອນກັບຄືນສໍາລັບລາຍການທີ່ຕ້ອງການໂອນຊໍ້າອີກຄັ້ງ ແລະ ເລືອກຄໍາສັ່ງຕົກລົງ (Yes) ທີ່ສະແດງໃນໜ້າຕ່າງຕໍ່ໄປ

ໂອນລອຍ

ໂອນເງິນໃໝ່

ປ້ອນຊື່ຜູ້ຮັບເງິນ

ທ້າວ ຊື່ຜູ້ຮັບເງິນ

* ຊື່ຜູ້ຮັບຕ້ອງກົງກັບ ບັດປະຈຳຕົວ, ໜັງສືຜ່ານແດນ ຫຼື ສໍາມະໂນຄົວ

ລາຍການໂອນຜ່ານມາ

11760 ນາງ ລັດດາພອນ ຫລວງສີສິງຄາມ
55538400

12327 ອັດສະວິນ ເທບພະກັນ
22224071

ໂອນລອຍ

?

ທ່ານຕ້ອງການໂອນລາຍການນີ້ອີກຄັ້ງບໍ່?

ບໍ່ ຕົກລົງ

4.2. ຖ້າຫາກລູກຄ້າບໍ່ຕ້ອງການປ່ຽນແປງຂໍ້ມູນຜູ້ຮັບເງິນໃຫ້ປະຕິບັດຕາມຂັ້ນຕອນປົກກະຕິ ໂດຍກົດຄຳວ່າ ຕໍ່ໄປ(Next), ແຕ່ຫາກລູກຄ້າຕ້ອງການປ່ຽນແປງຂໍ້ມູນກໍ່ສາມາດປ່ຽນໄດ້.

← **ລາຍຮັບຜູ້ຮັບເງິນ**

ເລືອກປະເພດບັດ

ປຶ້ມຜ່ານແດນ (Passport)

ປ້ອນລາຍຮັບຜູ້ຮັບເງິນ

p1018937

← **ເບີໂທຜູ້ຮັບ**

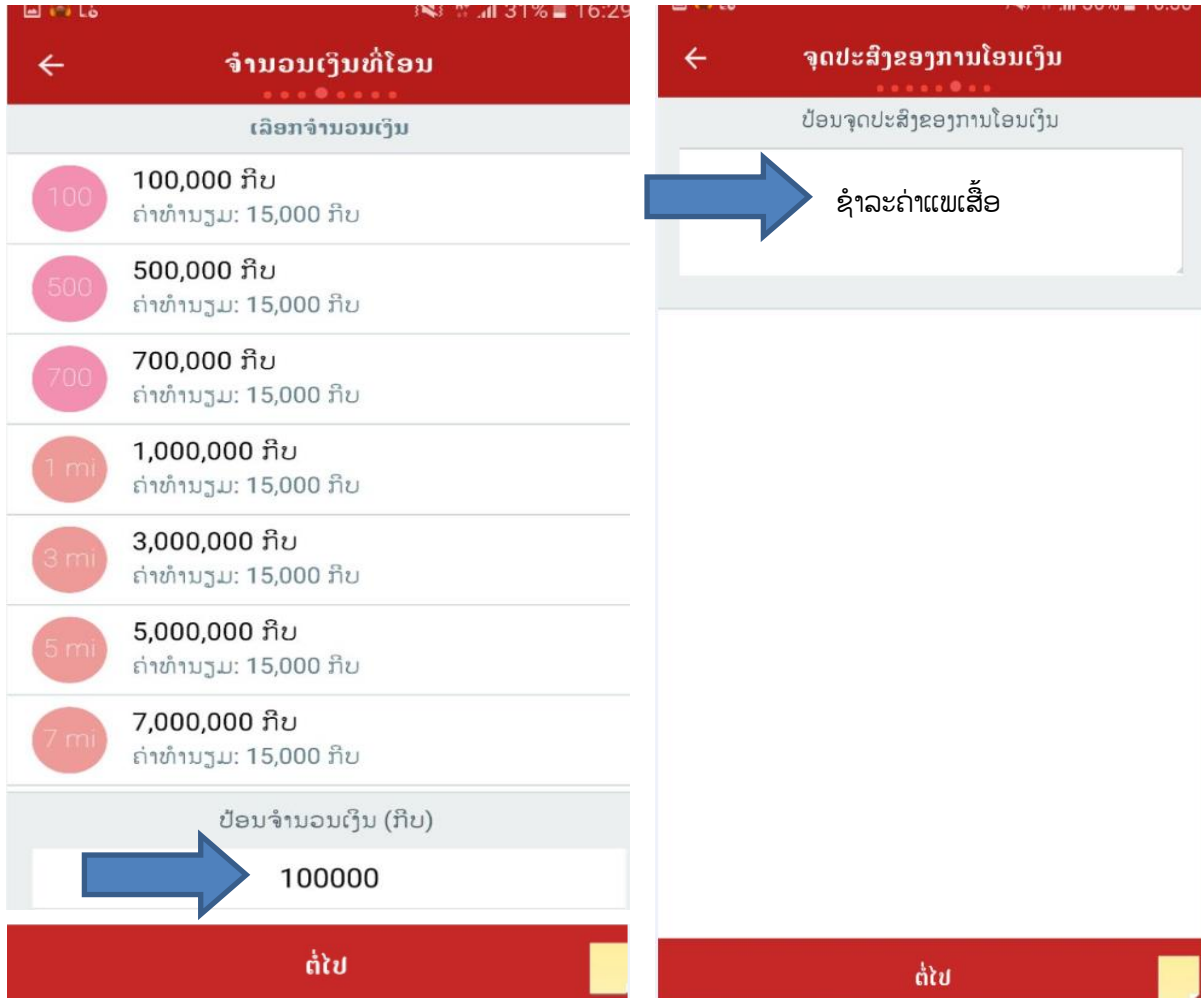
ປ້ອນເບີໂທລະສັບ

55538400

ຕໍ່ໄປ

ຕໍ່ໄປ

4.3. ຖ້າຫາກລູກຄ້າບໍ່ຕ້ອງການປ່ຽນແປງຂໍ້ມູນຜູ້ຮັບເງິນໃຫ້ປະຕິບັດຕາມຂັ້ນຕອນປົກກະຕິ ໂດຍກົດຄຳວ່າ ຕໍ່ໄປ(Next), ແຕ່ຫາກລູກຄ້າຕ້ອງການປ່ຽນແປງຂໍ້ມູນກໍສາມາດປ່ຽນໄດ້.



4.4.ກວດກາຂໍ້ມູນການໂອນເງິນ
ໃຫ້ຖືກຕ້ອງຕາມຂັ້ນຕອນປົກກະຕິ
ແລ້ວກົດຄໍາວ່າ ຕໍ່ໄປ(Next)

ຍັງຢືນການໂອນ

ຊື່ຜູ້ຮັບເງິນ
ນາງ ນາງ ລັດດາພອນ ຫລວງສິສິງຄາມ

ປຶ້ມຜ່ານແດນ (Passport) p1018937	ເບີໂທລະສັບ 55538400
------------------------------------	------------------------

ຈຸດປະສົງຂອງການໂອນເງິນ
ຊຳລະຄ່າແພເສື້ອ

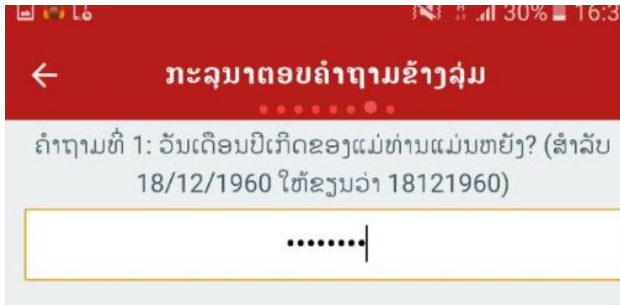
ເລກບັນຊີ
010-12-00-xxxxx169-001 LAK

ຈຳນວນເງິນ 100,000 ກີບ	ຄ່າທຳນຽມ 15,000 ກີບ
--------------------------	------------------------

ລວມທັງໝົດ
115,000 ກີບ

ຕໍ່ໄປ

4.5. ຢັ້ງຢືນການໂອນເງິນໂດຍການຕອບ 3 ຄຳຖາມ ຕາມເງື່ອນໄຂມາດຖານການໂອນເງິນ
ກົດຄຳສັ່ງ ຕໍ່ໄປ(Next)ຈົນກວ່າທຸລະກຳຈະສຳເລັດ



ກະລຸນາຕອບຄຳຖາມຂ້າງລຸ່ມ

ຄຳຖາມທີ່ 1: ວັນເດືອນປີເກີດຂອງແມ່ທ່ານແມ່ນຫຍັງ? (ສຳລັບ
18/12/1960 ໃຫ້ຂຽນວ່າ 18121960)

.....|



ກະລຸນາຕອບຄຳຖາມຂ້າງລຸ່ມ

ຄຳຖາມທີ່ 2: ເຮືອນເລກທີຂອງທ່ານແມ່ນຫຍັງ?

.....

ຕໍ່ໄປ

ຕໍ່ໄປ

4.6. ຢັ້ງຢືນການໂອນເງິນໂດຍການຕອບ 3 ຄຳຖາມ ຕາມເງື່ອນໄຂມາດຖານການໂອນເງິນ ແລ້ວກົດຄຳສັ່ງ ຕໍ່ໄປ(Next) ຈົນກວ່າທຸລະກຳຈະສຳເລັດ

ກະລຸນາຕອບຄຳຖາມຂ້າງລຸ່ມ

ຄຳຖາມທີ່ 3: ເບີໂທລະສັບເບີທຳອິດຂອງທ່ານແມ່ນຫຍັງ?

.....|

ໂອນເງິນ

ການໂອນເງິນສຳເລັດ



ລາຍລະອຽດ

ລະຫັດຮັບເງິນ
1392964

** ກະລຸນາແຈ້ງລະຫັດນີ້ໃຫ້ຜູ້ຮັບເງິນຊາບເທົ່ານັ້ນ*

ຊື່ຜູ້ຮັບເງິນ
ນາງ ນາງ ລັດດາພອນ ຫລວງສິສິງຄາມ

ປຶ້ມຜ່ານແດນ (Passport)	ເບີໂທລະສັບ
p1018937	55538400

ເລກບັນຊີ
010-12-00-xxxxx169-001 LAK

ຈຳນວນເງິນ	ຄ່າທຳນຽມ
100,000 ກີບ	15,000 ກີບ

ລວມທັງໝົດ

115,000 ກີບ

ສຳເລັດແລ້ວ

ຫຼື ຢັ້ງຢືນການໂອນເງິນໂດຍການຕອບ 3 ຄຳຖາມ ດ້ວຍລາຍມື (Fingerprint) ທີ່ໄດ້ບັນທຶກໄວ້ໃນລະບົບ ຕາມເງື່ອນໄຂມາດຖານການໂອນເງິນ ກົດຄຳສັ່ງ ຕໍ່ໄປ(Next)ຈົນກວ່າທຸລະກຳຈະສຳເລັດ ຊຶ່ງຈະສະແດງລະຫັດຮັບເງິນ 7 ຕົວເລກ ແລະ ເລກທີໃບບິນ



**ຫົວໜ້າພະແນກ
ບໍລິຫານທຶນ ແລະ ບໍລິການລະຫວ່າງປະເທດ**

